

Multi-Gyn vaginalni irigator

Svojstva proizvoda

- ◆ žene ga rado prihvataju, ergonomskog je oblika i može se koristiti u bilo kom položaju;
- ◆ idealan je za održavanje intenzivne vaginalne higijene, sprečavanje vaginalnih infekcija o otklanjanje vaginalnih tegoba;
- ◆ efekat ispiranja je optimalan jer tečnost izlazi iz aplikatora kroz otvore koji se nalaze i sa strane i na samom vrhu;
- ◆ specijalna membrana sprečava uvlačenje tečnosti za ispiranje iz vagine, kao i previše jak mlaz;
- ◆ gladak i savitljiv aplikator postavljen je pod fleksibilnim uglom u odnosu na bocu koja se lako pritiska jednom rukom i čini upotrebu maksimalno komfornom;
- ◆ savršen za upotrebu u kombinaciji sa Multi-Gyn šumećim tabletama, a mogu se upotrebiti i druge tečnosti za ispiranje;

Dizajn

Multi-Gyn vaginalni irigator je ergonomskog oblika, registrovan u Evropi. Zahvaljujući jedinstvenom dizajnu i funkcionalnosti, jedini je vaginalni irigator koji je dobio status medicinskog sredstva klase 1.

Multi-Gyn vaginalni irigator sastoji se od praktične mekane boce, koja se lako pritiska, sa fleksibilnim grlom. Gladak, zaobljeni aplikator sa ugrađenim silikonskim ventilom postavlja se na bocu. Boca se lako pritiska jednom rukom.

Zahvaljujući specijalnoj silikonskoj membrani vrši se samo ispiranje, a ne dolazi do vraćanja tečnosti iz vagine u bocu. Pored toga, ne stvara se povišen intravaginalni pritisak, tako da je primena ovog irigatora potpuno bezbedna.

Primena

- ◆ za opštu vaginalnu higijenu;
- ◆ za intenzivnu vaginalnu higijenu u slučaju pojačanog sekreta, neprijatnog mirisa ili promenjene boje sekreta, svraba, iritacije i osećaja peckanja;
- ◆ za sprečavanje vaginalnih infekcija i kao pomoćna terapija u lečenju gljivičnih i bakterijskih infekcija;

Za zdravu vaginu neophodna je dobra i pre svega pravilna higijena, posebno kod seksualno aktivnih žena, za vreme menstruacije i u slučaju vaginalnih tegoba i infekcija. Ispiranjem se odstranjuju ostaci izumrlih ćelija i sekreta nakupljeni u udubljenjima oko grlića materice, kao i sa samog grlića materice.

Multi-Gyn vaginalni irigator spada u medicinska sredstva klase 1 namenjena za prevenciju vaginalnih infekcija kao što su bakterijske i gljivične infekcije i kao pomoćno sredstvo u njihovom lečenju.

Učestalost upotrebe

Učestalost ispiranja zavisi od individualnog stanja vagine (neke žene su podložnije infekcijama od drugih) kao i od načina života, učestalosti seksualnih odnosa (bez zaštite), menstrualnog krvarenja itd.

- -za redovno održavanje vaginalne higijene, obično je dovoljno upotrebljavati Multi-Gyn vaginalni irigator jednom nedeljno.
- -kada je potrebna pojačana vaginalna higijena, npr. za vreme menstruacije ili radi prevencije vaginalnih tegoba, dovoljno je vršiti ispiranje tri puta nedeljno (svakog drugog dana).
- -za otklanjanje vaginalnih tegoba i kao pomoć u lečenju vaginalnih infekcija, preporučuje se ispiranje dva puta dnevno, tokom pet dana.

Obavezno se obratite lekaru ako tegobe uporno traju.

Multi-Gyn vaginalni irigator i trudnoća

Koliko je poznato, Multi-Gyn vaginalni irigator je bezbedan za upotrebu i tokom normalne trudnoće. Činjenica da se ne stvara povišeni intravaginalni pritisak zahvaljujući jedinstvenom, zaštićenom dizajnu, veoma je važna za bezbednu primenu.

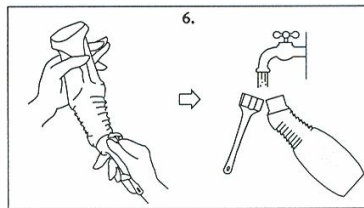
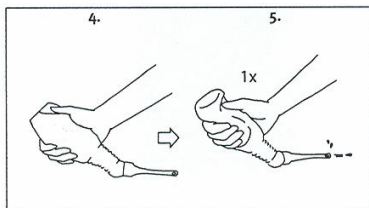
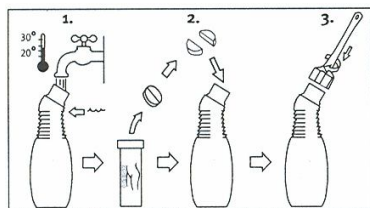
Ako želite da zatrudnite, preporučuje se da vaginalni irigator ne koristite bar jedan dan posle seksualnog odnosa.

Vaginalni irigator ne može se koristiti kao kontraceptivno sredstvo.

Uputstvo za upotrebu

Multi-Gyn vaginalni irigator može se upotrebljavati u različitim položajima: sedeći na WC šolji, ležeći u kadi ili stojeći pod tušem. Važno je da se tečnost za ispiranje slobodno izbacuje tokom ispiranja.

1. Pronađite najudobniji položaj za ispiranje. Sipajte mlaku vodu do poslednjeg rebra na grlu boce.
2. Prelomite Multi-Gyn tabletu i stavite je u bocu.
3. Pričvrstite zavrtnjem aplikator na bocu i sačekajte da se tableta rastvori i prestane da šumi.
4. Uvucite aplikator lagano u vaginu u najudobnijem položaju koji ste izabrali. Pazite da tečnost za ispiranje može nesmetano da ističe.
5. Stisnite bocu jedanput lagano i potpuno da biste isprali vaginu tečnošću za ispiranje. Nije neophodno potpuno isprazniti bocu.
6. Isperite bocu i aplikator toplom vodom.



Održavanje

Ako želite da dezinfikujete vaginalni irigator, isperite ga sa razblaženim sredstvom na bazi hlora.

Kada se rebra na boci isprljaju, savetujemo da ih očistite starom četkicom za zube.

Opres

Multi-Gyn vaginalni irigator nikada nemojte iskuvavati ili stavljati u vruću, ključalu vodu jer može doći do trajnih oštećenja.

Broj rešenja za puštanje u promet: 04-1002/08 od 24.10.2008.

Razvoj i proizvodnja:

BioClin B.V. PO Box 95, 2611AB Delft, Holandija,

Uvoznik / Zastupnik/ Distributer:

Oktal Pharma d.o.o. Južni bulevar 142, 11 000 Beograd, Srbija

tel/fax: +381 11 3085 025, +381 11 3085 026, + 381 11 3446 409